

# MALTA

## ÜLKE PROFİLİ



**T.C.**  
**Ticaret Bakanlığı**  
**Uluslararası Anlaşmalar ve Avrupa Birliği Genel Müdürlüğü**

## İçindekiler

1. GENEL BİLGİLER .....	2
2. GENEL EKONOMİK DURUM .....	4
3. DIŞ TİCARET .....	6
4. DOĞRUDAN YABANCI YATIRIMLAR .....	11
5. TÜRKİYE İLE TİCARET .....	12
EKLER:.....	14

## 1. GENEL BİLGİLER

### Başlıca Sosyal Göstergeler

Resmi Adı	Malta Cumhuriyeti
Nüfus	525.000 (2023, IMF tahmini)
Dil	Maltaca, İngilizce
Yüzölçümü	316 km <sup>2</sup>
Başkent	Valetta
Başlıca Şehirleri	Birkirkara, Mosta, Qormi, Zabbar
Yönetim Şekli	Parlamentar demokrasi
Devlet Başkanı	Dr. George W. Vella
Para Birimi	Avro

**Üyesi Olduğu Başlıca Uluslararası Kuruluşlar:** Bağımsızlığına kavuştuğu 1964 yılından beri Commonwealth üyesi olan Malta, 2004 yılında AB üyesi olmuştur. Birleşmiş Milletler, Avrupa Konseyi gibi bir uluslararası ve bölgesel kuruluşlara üyedir. Malta, NATO üyesi değildir. Ülke, 1 Ocak 2008'de Avro alanına dahil olmuştur.

### Coğrafi Konum

Malta, Akdeniz'in ortasında bulunan ve 5 adadan oluşan (Malta, Gozo, Comino, Cominotto ve Filfla) bir adalar topluluğudur. Bu adalardan Malta, Gozo ve Comino'da yerleşim bulunmaktadır. Sicilya'nın 80 km güneyinde, Tunus'un 284 km doğusunda, Libya'nın 333 km kuzeyinde yer almaktadır. Malta 316 kilometrekarelik yüz ölçümü ile dünyanın en küçük ülkelerinden birisidir. Buna karşılık, Malta kilometrekareye düşen kişi sayısına göre dünyanın en kalabalık ülkelerinden birisidir. Malta adası 246 kilometrekare, Gozo adası 67 kilometrekare ve Comino adası 3 kilometrekaredir. Ülkenin başkenti Valetta, en büyük şehri ise Birkirkara'dır. Malta dünyanın en önemli turizm destinasyonlarından birisidir. UNESCO'nun Dünya Mirası Sit alanı olarak belirlediği 9 yer Malta'da bulunmaktadır.

### Siyasi ve İdari Yapı

Malta, 21 Eylül 1964'te Birleşik Krallık'tan bağımsızlığını ilan etmiştir.

67 üyeden oluşan Parlamento (Temsilciler Meclisi-Kamra tar-Rappreżentanti) 5 yılda bir seçilmektedir. Devlet Başkanı, 5 yıllığına Temsilciler Meclisi tarafından seçilir.

Ülkenin halihazırda görevdeki 10. Cumhurbaşkanı George W. Vella 2 Nisan 2019 tarihinde seçilmiştir. Mevcut Başbakan Robert Abela'dır.

Ülkedeki son parlamento seçimleri 26 Mart 2022'de gerçekleştirilmiştir. Seçim sonuçlarına göre İşçi Partisi çoğunluğu elde etmiş, böylece üç dönem üst üste birinci parti olmuştur. Ülkede bir sonraki genel seçim 2027'de düzenlenecektir.

## Nüfus ve İstihdam

IMF'ye göre ülke nüfusu 2023 yılında 525.000 kişidir. Nüfus büyüklüğü bakımından dünyada 165. sırada yer alan Malta nüfusunun 2028 yılında 540.000 kişi olacağı tahmin edilmektedir.

Başlıca şehirlere göre nüfusu; başkent Valletta'da 6.315, Birkirkara'da 21.676, Qormi'de 18.230, Mosta'da 17.789 ve Zabbar'da 15.030'dur.

2021 yılı itibarı ile nüfus artış hızı %0,3'tür. Toplam doğurganlık oranı %1,51 olup, bölge ortalamasının üzerindedir. Beklenen yaşam süresi ortalama 83,1'dir.

Ülkede yaş ortalaması 39'dur. Nüfusun %59,2'si 20-64 yaş aralığındadır.

Ülkedeki işsiz sayısının toplam işgücüne oranının 2023 yılında %3,1 olacağı ve Malta'nın işsizliğin yüksek olduğu ülkeler arasında 87. sırayı alacağı tahmin edilmektedir.

Malta, internet erişimi bakımından dünyada 40. sıradadır.

## Doğal Kaynaklar ve Çevre

Ülkenin en önemli doğal kaynağı kireç taşıdır. Balıkçılık ve ekilebilir topraklar yönünden zengindir. Doğal içme suyu kaynakları bakımından yetersizdir.

2010-2020 döneminde kişi başına düşen yenilenebilir ülke içi temiz su kaynakları azalmakta olan ülkeler arasında Malta, %20 azalma ile 171. sırada olup 2020 yılında sahip olduğu kişi başına düşen temiz su miktarı 98 metreküptür.

2020 yılı verilerine göre karbon emisyonu büyüklüğü bakımından dünya sıralamasında Malta, 1,6 milyon metrik ton karbon emisyonu ile 160 ülke arasında 147. sıradadır. Ülke kişi başına düşen karbon emisyonu büyüklüğü bakımından ise 160 ülke arasında 69. sıradadır.

## 2. GENEL EKONOMİK DURUM

### Temel Ekonomik Göstergeler

	2021	2022	2023*	2024*	2025*	2026*	2027*	2028*
GSYİH (Cari Fiyatlar - milyar \$)	18,1	18,14	20,3	21,7	22,96	24,3	25,5	26,7
GSYİH Büyüme (Sabit Fiyatlar -%)	12,3	6,9	3,8	3,3	3,5	3,5	3,5	3,5
Kişi Başına Düşen Milli Gelir (Cari Fiyatlar - \$)	35.069	34.819	38.715	41.124	43.332	45.560	47.614	49.629
Tüketici Fiyat Enflasyonu (ort, %)	0,7	6,1	5,8	3,1	2,2	2,0	2,0	2,0
Cari İşlemler Dengesinin GSYİH'ya Oranı (%)	1,2	-5,7	-3,0	-2,9	-2,4	-1,7	-1,0	-0,5
İşsizliğin Toplam İşgücüne Oranı (%)	3,4	2,9	3,1	3,2	3,3	3,3	3,3	3,3
Nüfus (milyon)	0,52	0,52	0,53	0,53	0,53	0,53	0,54	0,54
Devletin Genel Toplam Borçlanmasının GSYİH'ya Oranı (%)	54,0	52,3	54,1	55,2	56,1	56,3	55,3	54,3

\*Tahmin

Kaynak: IMF-Ekim 2023

2023 yılında 20,3 milyar dolar olacağı tahmin edilen cari fiyatlara göre GSYİH'nın 2024 yılında 21,7 milyar dolar olması beklenmektedir. Malta, 2023 yılı itibarı ile 196 ülke arasında dünyanın 123. büyük ekonomisidir.

Malta, 2023 yılında 38.715 dolarlık kişi başına düşen milli gelir ile dünyada 27. sırada yer almaktadır. Malta, yüksek gelir grubuna dahil bir ülkedir.

2020 yılında küresel Covid-19 salgını nedeni ile GSYİH %8,3 daralmıştır. GSYİH, 2021 yılında yeniden toparlanma etkisi ile %12,3 büyümüştür. Yüksek enflasyon, reel ücretleri aşındırmış ve bu nedenle özel tüketim daralmış olup, bu da ekonomik faaliyetlerin baskılanmasına neden olmuştur. 2023 yılında GSYİH büyüme hızının yavaşlayarak %3,8 olması beklenmektedir.

2023 yılında tahmini olarak %5,8 olan tüketici fiyatlarına göre yıllık ortalama enflasyon oranının, 2024 yılında %3,1 olacağı tahmin edilmektedir. Enflasyonun 2024 yılında küresel emtia fiyatlarının dengelenmesi ile yavaşlaması beklenmektedir.

2023 yılında %3 oranında açık vereceği tahmin edilen cari işlemler dengesinin GSYİH'ya oranının, 2024 yılında %2,9 oranında açık vermesi beklenmektedir.

2023 yılında %54,1 olacağı tahmin edilen devletin genel net borcunun GSYİH'ya oranının, 2024 yılında %55,2 olması beklenmektedir.

Malta, Akdeniz'in ortasındaki coğrafi konumu nedeniyle uluslararası ticaret bakımından önemli bir ülkedir. Doğal bir derin deniz limanıdır.

Turizm, gemicilik, sigortacılık, bankacılık ve "online bahis (e-gaming)" sektörleri başlıca sektörlerdir. Ülkenin asıl döviz kaynağı turizmdir. Turizm sektörü GSYİH'nın ve istihdamın yaklaşık %25'ini karşılamaktadır.

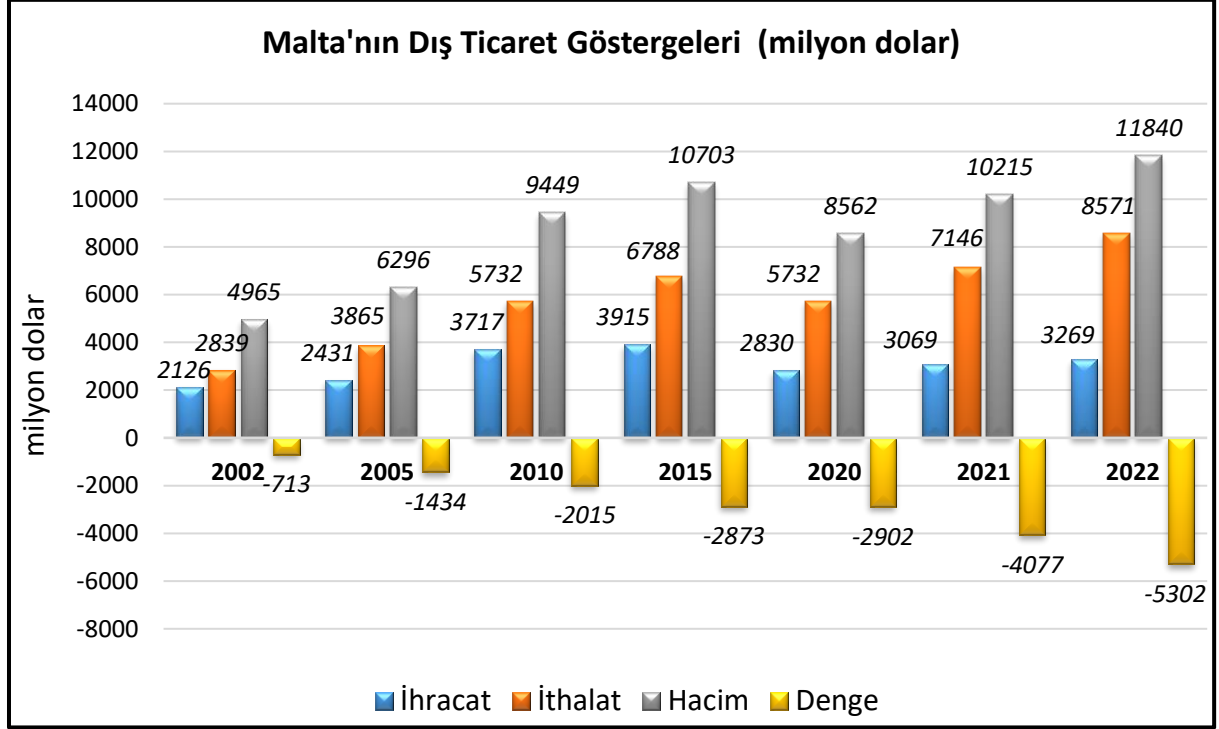
Turizm ve finansal hizmetlere dayanan hizmet sektörü odaklı bir ekonomi olmakla birlikte ülkenin ihracata dayalı büyük bir imalat sanayi de bulunmaktadır. Elektronik ve ilaç sanayi sanayi üretiminde önde gelen sektörlerdir. İhracata dayalı olması ülke ekonomisini küresel dalgalanmalara açık hale getirmektedir.

Coğrafi konumu, mali teşvikler, siyasi istikrar ve modern altyapısı ülkeyi Güney Avrupa ve Kuzey Afrika'da iş yapmak isteyen şirketler için doğal bir merkez konumuna getirmektedir. Çok sayıda uluslararası şirket Malta'da işlemlerini yürütmektedir. Malta ekonomisi AB üyeliği sonrasında önemli ilerleme kaydetmiştir. Verimlilik artışı, yabancı yatırımlarda artış ve ihracatın çeşitlenmesi ekonomik büyümenin arkasındaki önemli etkenler olmuştur.

İnsani gelişmişlik endeksine göre dünyada 191 ülke arasında Malta, 23. sıradadır. Ekonomik serbestlik endeksine göre ise dünyada 176 ülke arasında 41. sıradadır. Küresel rekabetçilik açısından dünyadaki 141 ülke arasında Malta 38. sıradadır. İş yapma kolaylığı açısından Malta, dünyada 190 ülke arasında 88. sıradadır.

### 3. DIŐ TİCARET

#### Genel Durum



Kaynak: Trademap-Malta verileri

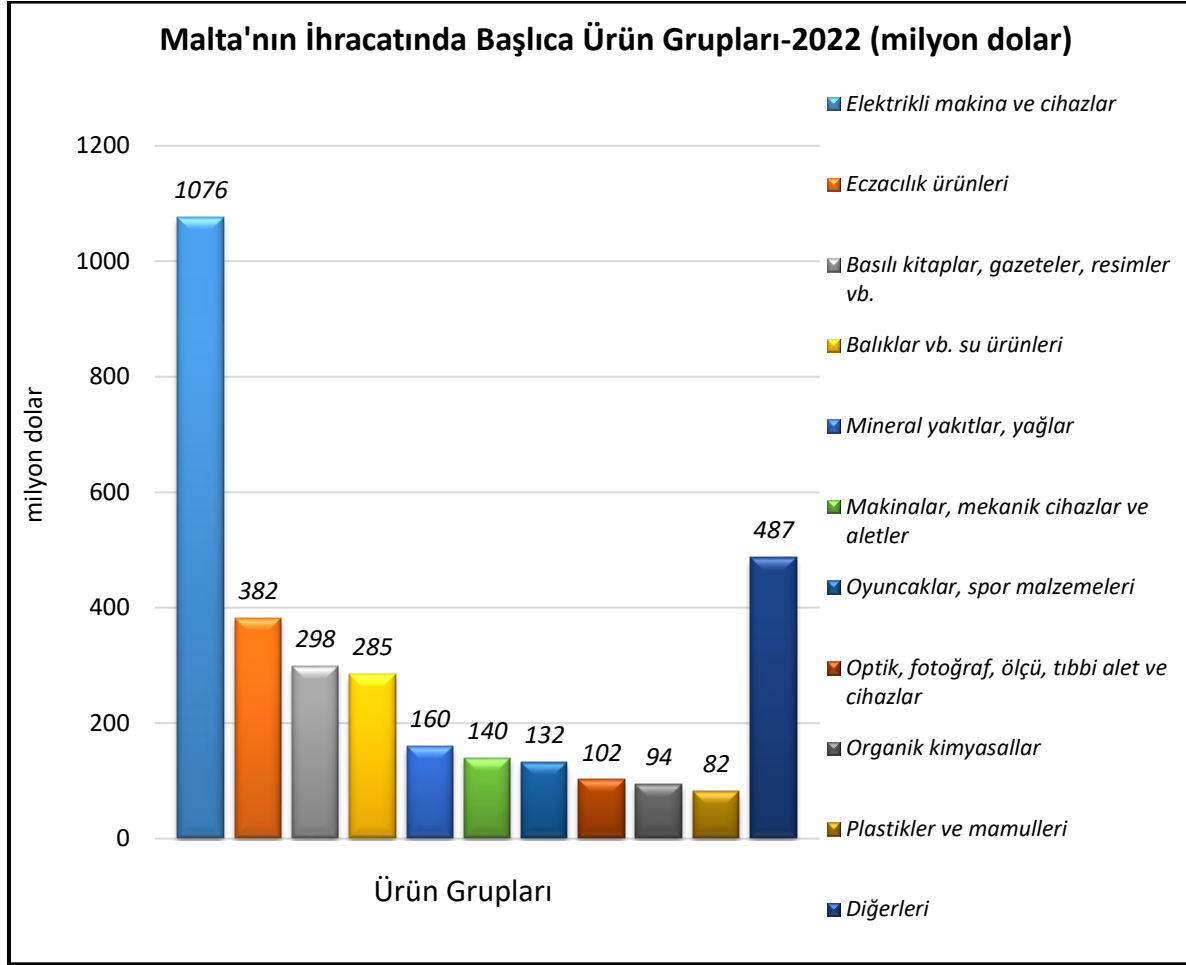
Malta, gıda ihtiyacının yalnızca %20'sini yerel üretimle karşılayabilmektedir. Su ve enerji kaynakları da yetersizdir. Bu nedenlerle, ithalata dayalı bir dış ticaret yapısı vardır. Trademap verilerine göre 2022 yılında ülkenin ihracatı bir önceki yıla göre %6,5 artarak 3,27 milyar dolara, ithalatı %19,9 artarak 8,6 milyar dolara gerilemiştir. Dış ticaretinde 2022 yılında 5,3 milyar dolarlık açık bulunmaktadır.

Ülkenin dünyaya ihracatında en önemli ürün grupları sırasıyla elektrikli makina ve cihazlar, eczacılık ürünleri, basılı kitaplar, gazeteler, resimler, balıklar vb. su ürünleri, mineral yakıtlar, yağlar, makineler, mekanik cihazlar ve aletler, oyuncaklar, spor malzemeleri, optik, fotoğraf, ölçü, tıbbi alet ve cihazlar, organik kimyasallar, plastikler ve mamulleridir.

Ülkenin dünyadan ithalatında en önemli ürün grupları sırasıyla mineral yakıtlar, yağlar, hava taşıtları, elektrikli makina ve cihazlar, gemiler ve suda yüzen taşıt ve araçlar, makineler, mekanik cihazlar ve aletler, eczacılık ürünleri, motorlu kara taşıtları, plastikler ve mamulleri, balıklar vb su ürünleri, kağıt ve karton ve bunlardan eşyadır.

## Başlıca Ürünler İtibarı ile Dış Ticaret

### İhracat

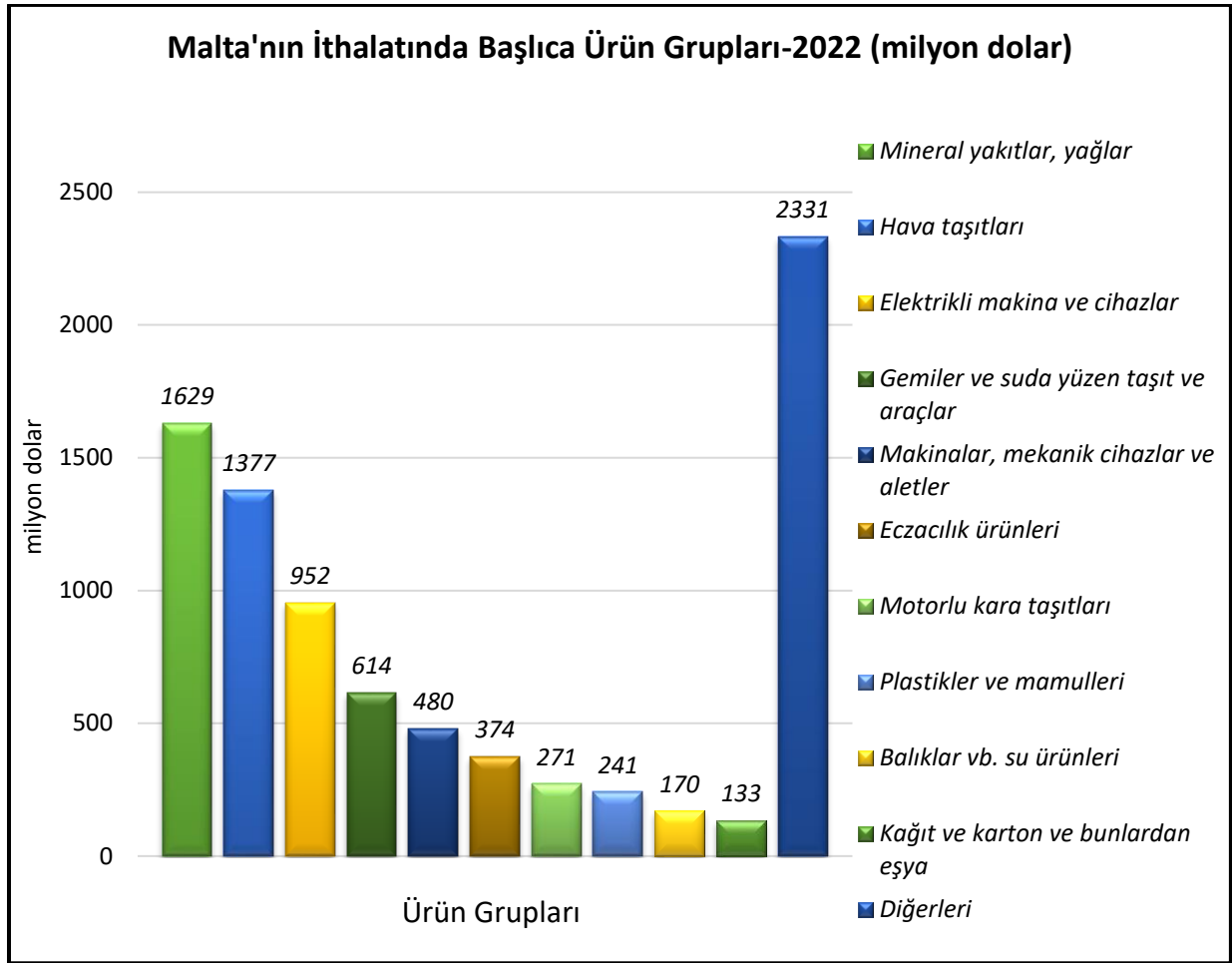


Kaynak: Trademap-Malta verileri

[Detaylı tablo için tıklayınız](#)



## İthalat

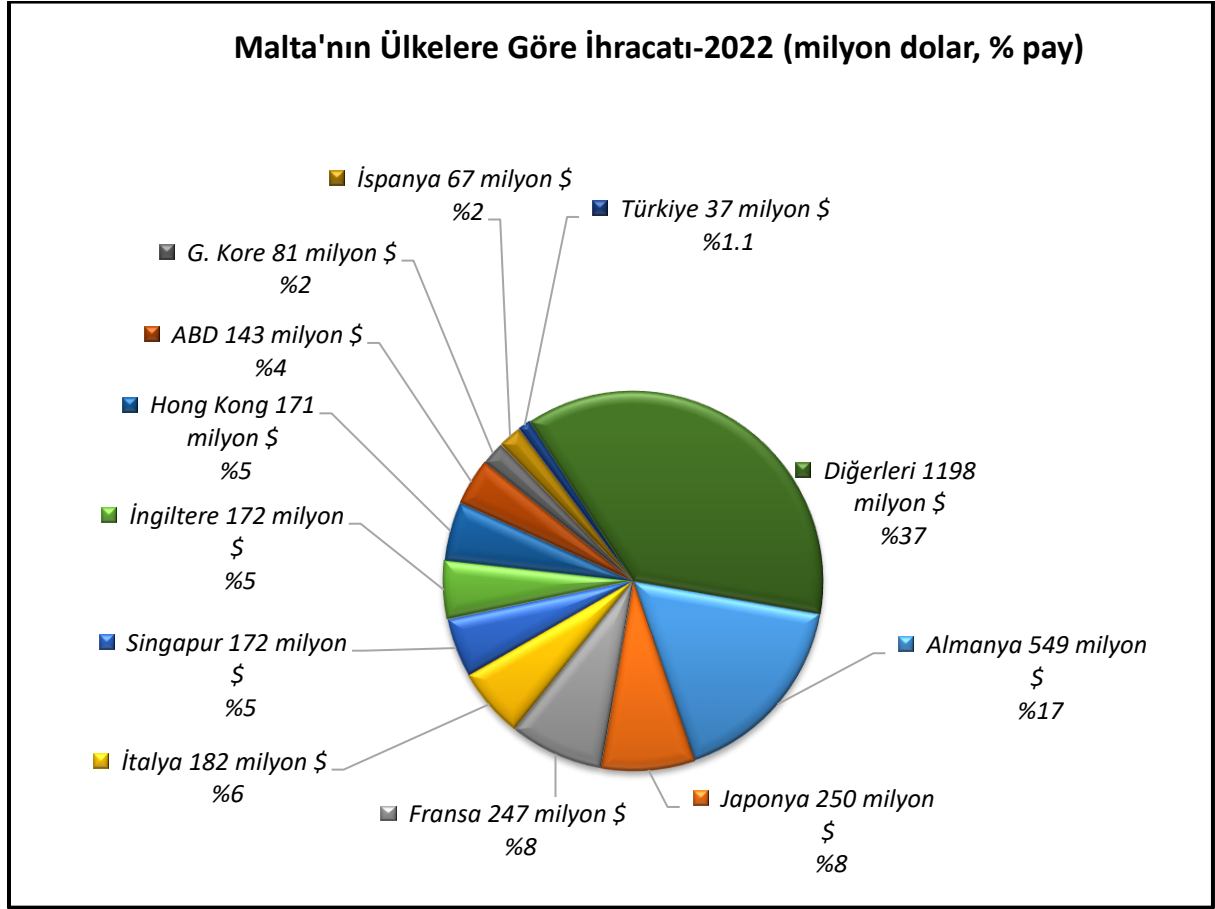


Kaynak: Trademap-Malta verileri

[Detaylı tablo için tıklayınız](#)

## Başlıca Ülkeler İtibarı ile Dış Ticaret

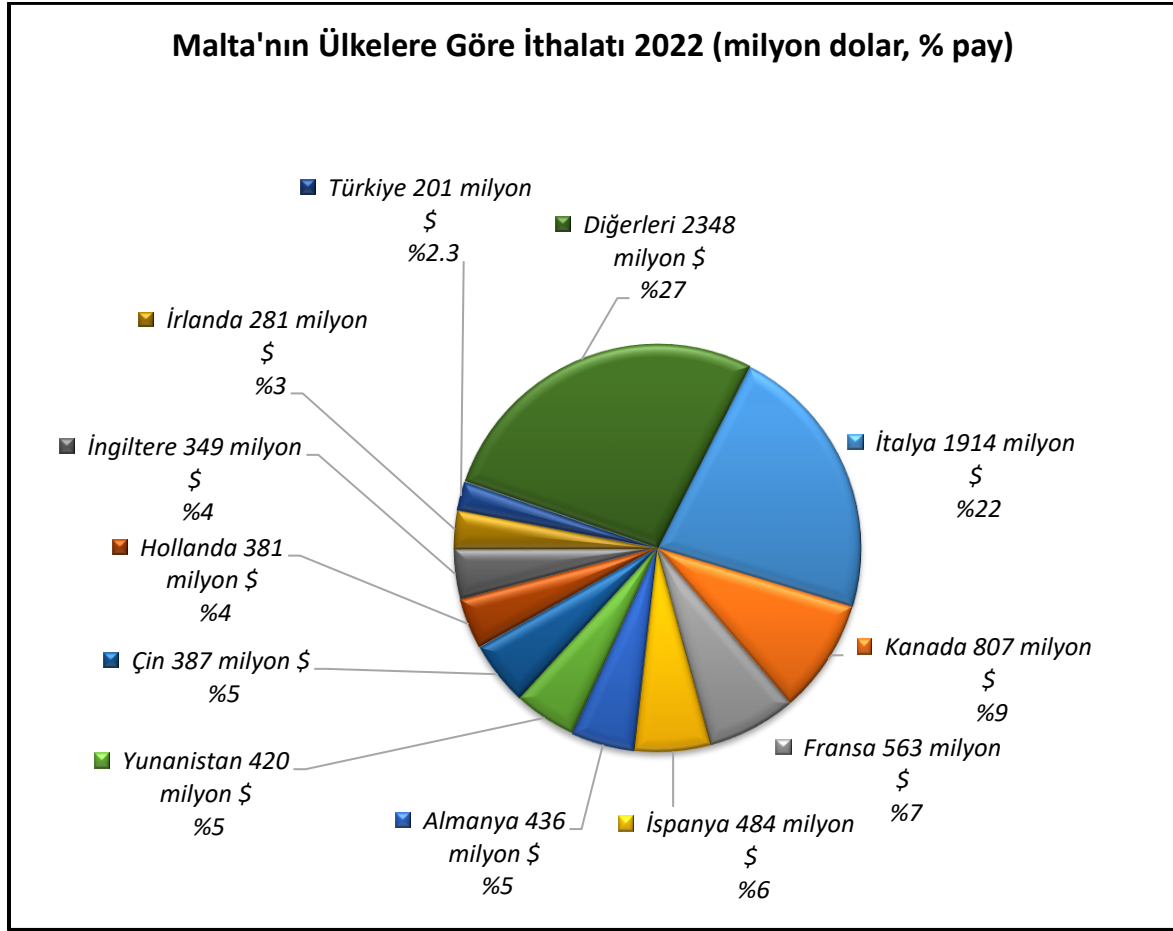
### İhracat



Kaynak: Trademap-Malta verileri

[Detaylı tablo için tıklayınız](#)

## İthalat



Kaynak: Trademap-Malta verileri

[Detaylı tablo için tıklayınız](#)

#### 4. DOĐRUDAN YABANCI YATIRIMLAR

Malta küçük ancak stratejik konuma sahip bir ada ülkesidir. Kuzeyinde Sicilya, güneyinde Libya bulunan ülke, dünyanın en işlek nakliye rotalarından biri üzerinde konumlanmıştır. Malta, yabancı yatırımcıların iş yapmaları için güvenli, istikrarlı ve kolay mevzuata sahip bir pazar olarak değerlendirilmektedir. Ülke, 2004 yılında AB'ye üye olmuş, 2007 yılında Schengen vize sistemine katılmış ve 2008'de de Avro bölgesine dahil olmuştur. Nüfus ve yüzölçümü bakımından AB'nin en küçük ülkesidir. Ülkede yaşam standardı yüksek olmasına rağmen ücret düzeyi diğer AB üyesi ülkelere kıyasla düşüktür.

Ülke ekonomisi başta deniz yolu taşımacılığı, bankacılık, turizm, online oyunlar olmak üzere hizmet sektörüne dayanmaktadır. Sanayi sektörünün ekonomide küçük ancak önemli rolü bulunmaktadır. Çok sayıda firma Kuzey Afrika'daki operasyonları için Malta'yı üs olarak kullanmaktadır.

Malta ekonomik büyümeyi artırmak amacı ile ülkeye doğrudan yabancı yatırım çekmeyi hedeflemektedir. Ülkede tüm sektörler doğrudan yabancı yatırımlara açıktır. Ancak özellikle aşağıda sıralanan sektörler, yatırımlarda yüksek öncelikli sektörlerdir:

- İleri teknolojili imalat sanayi (Otomotiv yan sanayi, elektronik, tıbbi cihazlar, ilaç sanayi)
- Havacılık
- Eğitim
- Sağlık Hizmetleri, Sağlık Turizmi
- ICT
- Denizcilik

Ülkede doğrudan yabancı yatırımların geliştirilmesinden sorumlu olan kuruluş Malta Enterprise (<https://www.maltaenterprise.com/>) isimli bir kamu kurumudur. Malta Enterprise yatırım teşvik başvurularını kabul edip, yürütmekten sorumlu kuruluştur. Ayrıca yabancı yatırımcılara bilgi sağlama, yatırımcılar ve diğer kamu kurumları arasında irtibatı sağlama görevi bulunmaktadır.

Ülkede iş kurma mevzuatı hakkında bilgiye <https://businessfirst.com.mt/en/Pages/home.aspx> linkinden ulaşılabilir.

#### Doğrudan Yabancı Yatırımların Görünümü

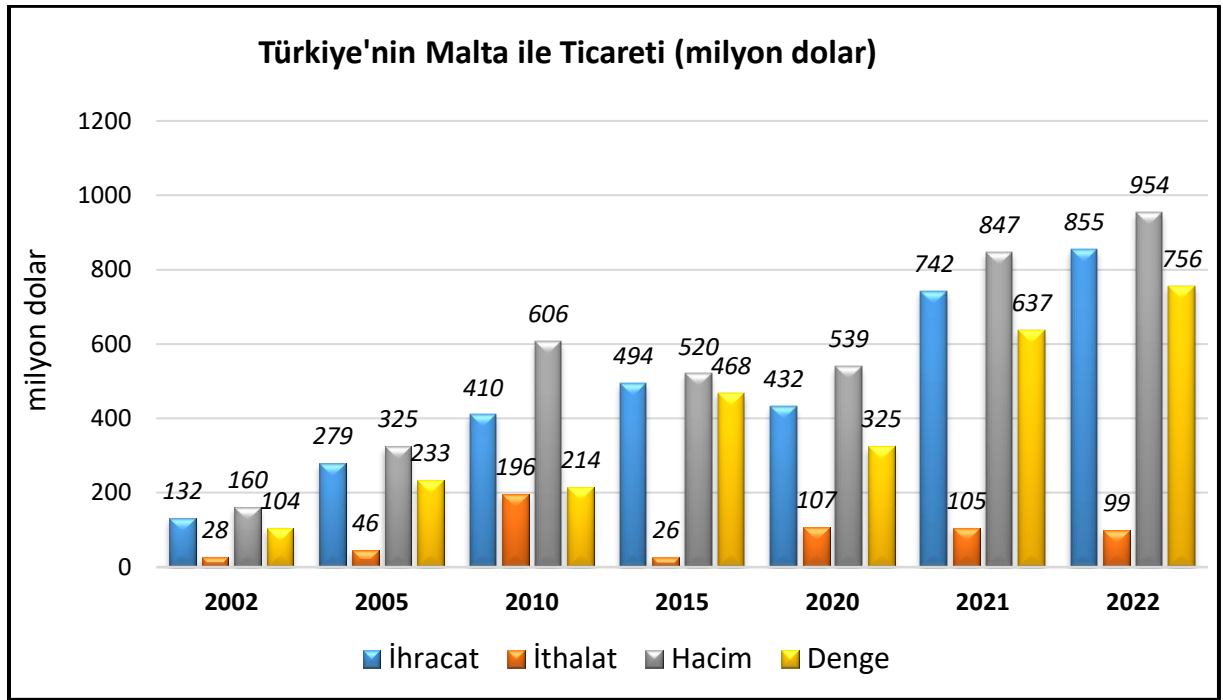
Malta, 2022 yılında 4 milyar dolar ile doğrudan yabancı yatırım çeken ülkeler arasında 48. sıradadır. 2020-2022 döneminde toplam doğrudan yabancı yatırım miktarı 12 milyar dolar olan Malta, 2022 yılında 225 milyar dolarlık toplam yabancı sermaye stoku ile dünyada 28. sıradadır.

## 5. TÜRKİYE İLE TİCARET

### Genel Durum

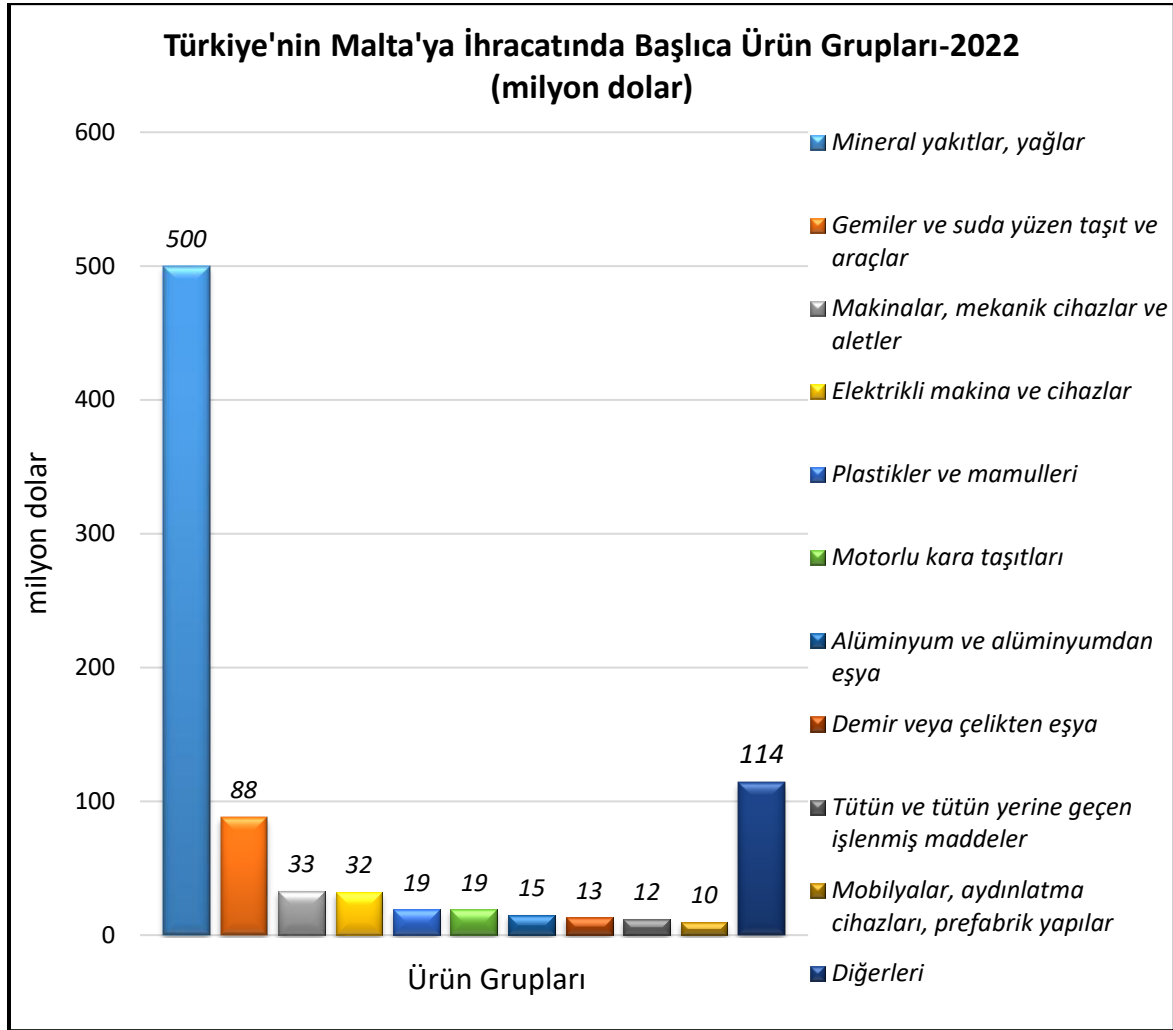
Malta ile ticaretimizde ülkemiz lehine bir dış ticaret fazlası söz konusudur. Ülkeye ihracatımız 2022 yılında bir önceki yıla kıyasla %15 artarak 855 milyon dolar olmuştur. Ülkeden ithalatımız ise bir önceki yıla kıyasla %6 azalarak 99 milyon dolar olmuştur. 2022 yılı itibarıyla ülke ile ticaretimizde 756 milyon dolarlık fazla bulunmaktadır. 2022 yılında Malta'nın ihracatımızdaki payı %0,3 olup, ülke toplam ihracatımızda 59. sıradadır. Aynı dönemde ülkenin toplam ithalatımızdaki payı %0,03 olup, ithalatımızda 97. sıradadır.

### Türkiye-Malta Dış Ticareti



Kaynak: Trademap-Türkiye verileri

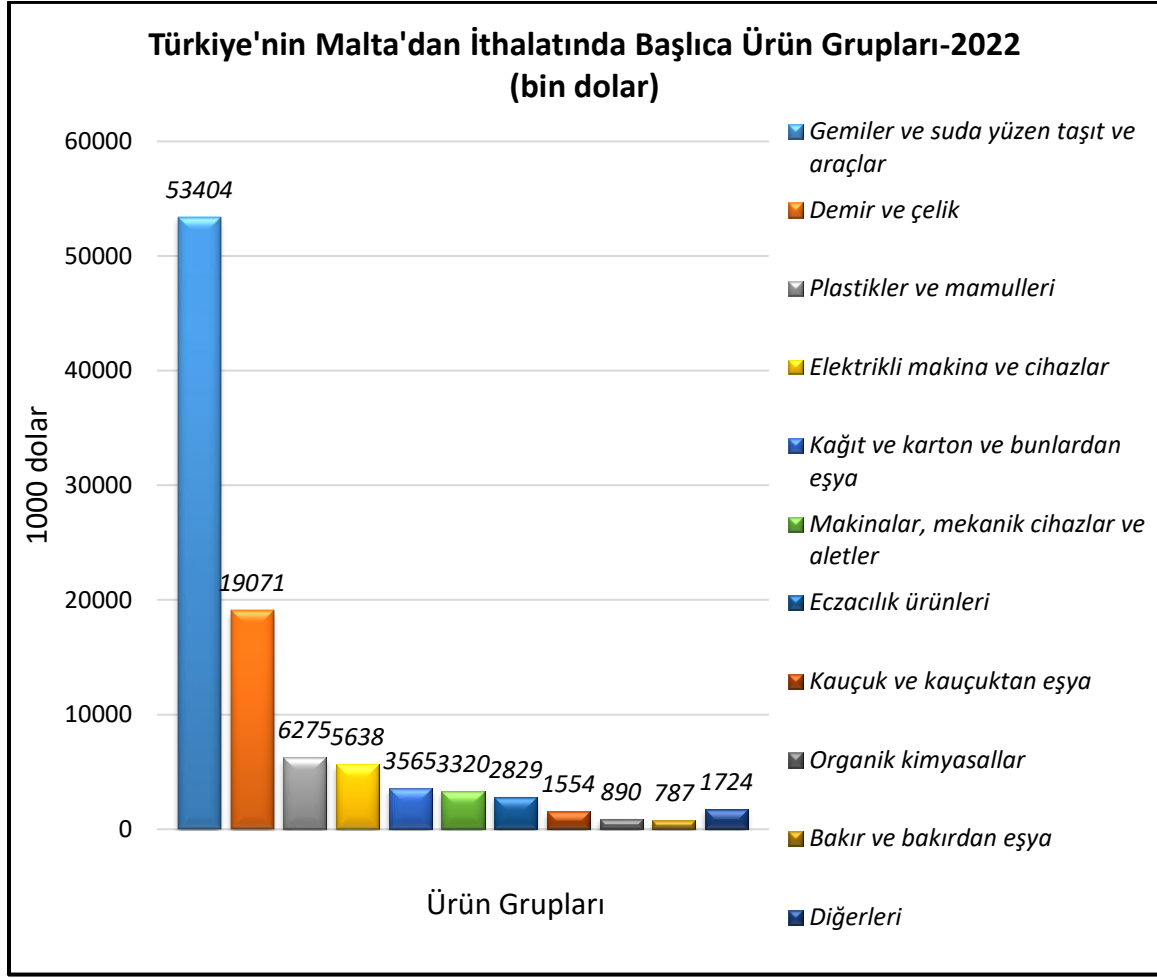
## Türkiye'nin Malta'ya İhracatında Başlıca Ürünler



Kaynak: Trademap-Türkiye verileri

[Detaylı tablo için tıklayınız](#)

## Türkiye'nin Malta'dan İthalatında Başlıca Ürünler



Kaynak: Trademap-Türkiye verileri

[Detaylı tablo için tıklayınız](#)

## Yatırım İlişkileri

TCMB verilerine göre Türkiye'nin 2022 yılı itibarıyla yurtdışına gerçekleştirdiği 51 milyar dolar değerindeki toplam yurtdışı doğrudan yatırım stokunda, Malta 2 milyar dolar ve %4 pay ile 6. sıradadır. 2022 yılı itibarıyla yurtdışından Türkiye'ye gelen 193 milyar dolar değerindeki toplam doğrudan yatırım stokunda, Malta 13 milyon dolar ile 56. sıradadır.

**EKLER:****EK-1: Malta'nın İhracatında Başlıca Ürünler (bin dolar)**

Sıra	GTİP	ÜRÜNLER	2020	2021	2022	Pay (% 2022)	Değişim (% 2021-2022)
<b>TOPLAM İHRACAT (Diğerleriyle)</b>			<b>2 829 642</b>	<b>3 068 873</b>	<b>3 268 742</b>	<b>100,0</b>	<b>6,5</b>
1.	8542	Elektronik entegre devreler	538 054	479 379	809 639	24,8	68,9
2.	3004	Tedavide veya korunmada kullanılmak üzere hazırlanan ilaçlar (dozlandırılmış)	406 915	476 899	374 123	11,4	-21,6
3.	4907	Posta, damga vb. pullar; banknot, hisse senedi, çek defterleri, tahvil vb.	264 122	298 944	263 045	8,0	-12,0
4.	0304	Balık filetoları ve diğer balık etleri (taze, soğutulmuş veya dondurulmuş)	98 059	135 015	211 510	6,5	56,7
5.	2710	Petrol yağları ve bitümenli minerallerden elde edilen yağlar	88 606	219 521	159 166	4,9	-27,5
6.	8536	Gerilimi 1000 voltu geçmeyen elektrik devresi teçhizatı (anahtarlar, röleler, sigortalar, fişler, kutular vb)	103 715	123 098	139 260	4,3	13,1
7.	9503	Üç tekerlekli bisikletler, skuterler, oyuncak bebekler, diğer oyuncaklar, küçültülmüş modeller, bilmeceler (puzzle)	164 302	159 645	130 835	4,0	-18,0
8.	4016	Sertleştirilmemiş vulkanize kauçuktan diğer eşya	53 697	67 622	71 774	2,2	6,1
9.	2106	Tarifenin başka yerinde yer almayan gıda müstahzarları	58 865	58 499	66 286	2,0	13,3
10.	9018	Tıpta, cerrahide, dişçilikte ve veterinerlikte kullanılan alet ve cihazlar	54 032	55 321	56 226	1,7	1,6
11.	0303	Balıklar (dondurulmuş)	58 145	1 148	51 156	1,6	4356,1
12.	8544	İzole edilmiş teller, kablolar ve diğer elektrik iletkenler; tek tek kaplanmış liflerden oluşan fiber optik kablolar	14 936	41 111	48 345	1,5	17,6
13.	2909	Eterler, eter-alkoller, eter fenoller, fenoller, peroksitler ve bunların türevleri	10 678	31 460	39 833	1,2	26,6
14.	8479	Kendine özgü bir fonksiyonu olan diğer makineler ve mekanik cihazlar	25 295	35 320	31 914	1	-9,6
15.	6005	Çözümlü tipi örgülü diğer mensucat	27 283	32 642	31 882	1	-2,3

Kaynak: Trademap-Malta verileri



**EK-2: Malta'nın İthalatında Başlıca Ürünler (bin dolar)**

Sıra	GTİP	ÜRÜNLER	2020	2021	2022	Pay (% 2022)	Değişim (% 2021-2022)
<b>TOPLAM İTHALAT (Diğerleriyle)</b>			<b>5 731 510</b>	<b>7 145 956</b>	<b>8 570 977</b>	<b>100,0</b>	<b>19,9</b>
1.	8802	Helikopterler, uçaklar vb; uzay araçları (uydular dahil), uzay araçlarını fırlatıcı araçlar ve yörünge-altı araçları	585 113	899 304	1 315 968	15,4	46,3
2.	2710	Petrol yağları ve bitümenli minerallerden elde edilen yağlar	766 238	1 019 105	1 217 516	14,2	19,5
3.	8542	Elektronik entegre devreler	305 365	403 195	552 255	6,4	37,0
4.	8903	Yatlar ve diğer eğlence ve spor tekneleri; kürekli kayıklar ve kanolar	373 154	566 814	550 005	6,4	-3,0
5.	3004	Tedavide veya korunmada kullanılmak üzere hazırlanan ilaçlar (dozlandırılmış)	304 418	343 521	328 944	3,8	-4,2
6.	2716	Elektrik enerjisi	28 116	91 756	216 262	2,5	135,7
7.	2711	Petrol gazları ve diğer gazlı hidrokarbonlar	177 448	176 854	190 548	2,2	7,7
8.	8703	Otomobiller	108 832	139 544	174 795	2	25,3
9.	0301	Canlı balıklar	49 807	68 138	116 023	1,4	70,3
10.	8517	Telefon cihazları, ses, görüntü veya diğer bilgileri almaya veya vermeye mahsus diğer cihazlar	54 077	63 215	79 128	0,9	25,2
11.	8471	Otomatik bilgi işlem mak. bunlara ait birimler; manyetik veya optik okuyucular, verileri koda dönüştüren ve işleyen mak.	46 391	66 767	70 049	0,8	4,9
12.	9403	Diğer mobilyalar ve bunların aksam ve parçaları	44 106	55 737	63 582	0,7	14,1
13.	8906	Diğer gemiler (savaş gemileri ve kurtarma gemileri dahil, kürekli olanlar hariç)	73	8	54 262	0,6	678175
14.	1905	Tatlı Bisküvi ve Gofretler	42 552	47 610	52 864	0,6	11,0
15.	8486	Yarı iletken disklerin, külçelerin, entegre devrelerin vb imalatında kullanılan makine ve cihazlar; aksam-parça-aksesuar	14 232	27 975	47 769	0,6	70,8

Kaynak: Trademap-Malta verileri

**EK-3: Malta'nın Ülkelere Göre İhracatı (bin dolar)**

Sıra	Ülke	2020	2021	2022	Pay (% 2022)	Değişim (% 2021-2022)
<b>TOPLAM İHRACAT (Diğerleriyle)</b>		<b>2 829 642</b>	<b>3 068 873</b>	<b>3 268 742</b>	<b>100,0</b>	<b>6,5</b>
1.	Almanya	487 457	422 455	549 136	16,8	30,0
2.	Japonya	182 771	172 892	250 136	7,7	44,7
3.	Fransa	275 504	189 481	246 676	7,5	30,2
4.	İtalya	205 457	233 317	181 556	5,6	-22,2
5.	Singapur	148 263	136 409	171 901	5,3	26,0
6.	İngiltere	53 950	121 610	171 759	5,3	41,2
7.	Hong Kong	151 531	126 709	170 828	5,2	34,8
8.	ABD	131 285	125 512	143 281	4,4	14,2
9.	G. Kore	52 943	59 990	81 300	2,5	35,5
10.	İspanya	39 229	43 718	67 179	2,1	53,7
11.	Çin	46 975	72 261	61 913	1,9	-14,3
12.	Polonya	60 169	60 751	58 075	1,8	-4,4
13.	Macaristan	60 739	75 718	54 907	1,7	-27,5
14.	Hollanda	61 702	54 276	47 607	1,5	-12,3
15.	Yunanistan	14 083	65 330	46 599	1,4	-28,7
...	...	...	...	...	...	...
<b>17.</b>	<b>Türkiye</b>	<b>23 670</b>	<b>36 477</b>	<b>37 329</b>	<b>1,1</b>	<b>2,3</b>

Kaynak: Trademap-Malta verileri

**EK-4: Malta'nın Ülkelere Göre İthalatı (bin dolar)**

Sıra	Ülke	2020	2021	2022	Pay (% 2022)	Değişim (% 2021-2022)
<b>TOPLAM İTHALAT (Diğerleriyle)</b>		<b>5 731 510</b>	<b>7 145 956</b>	<b>8 570 977</b>	<b>100,0</b>	<b>19,9</b>
1.	İtalya	1 312 004	1 681 253	1 913 982	22,3	13,8
2.	Kanada	167 375	460 754	807 025	9,4	75,2
3.	Fransa	387 954	472 965	562 598	6,6	19
4.	İspanya	315 800	416 736	483 754	5,6	16,1
5.	Almanya	389 917	376 901	435 688	5,1	15,6
6.	Yunanistan	117 941	203 255	420 111	4,9	106,7
7.	Çin	403 878	342 039	387 271	4,5	13,2
8.	Hollanda	216 802	364 798	381 315	4,4	4,5
9.	İngiltere	480 261	335 142	349 419	4,1	4,3
10.	İrlanda	94 702	275 586	281 110	3,3	2
11.	Kayman Adaları	97 343	19 310	218 576	2,6	1031,9
12.	ABD	89 971	123 794	213 268	2,5	72,3
13.	Hindistan	197 684	193 381	200 988	2,3	3,9
<b>14.</b>	<b>Türkiye</b>	<b>160 464</b>	<b>253 620</b>	<b>200 940</b>	<b>2,3</b>	<b>-20,8</b>
15.	G. Kore	55 274	88 922	151 674	1,8	70,6

Kaynak: Trademap-Malta verileri

**Ek-5: Türkiye'nin Malta'ya İhracatında Başlıca Ürünler (bin dolar)**

Sıra	GTİP	ÜRÜNLER	2020	2021	2022	Pay (% 2022)	Değişim (% 2021-2022)
<b>TOPLAM İHRACAT (Diğerleriyle)</b>			<b>432 449</b>	<b>741 906</b>	<b>854 788</b>	<b>100,0</b>	<b>15,2</b>
1.	2710	Petrol yağları ve bitümenli minerallerden elde edilen yağlar	93 966	385 578	498 087	58,3	29,2
2.	8901	Yolcu gemileri, gezinti gemileri, feribotlar, yük gemileri, mavnalar ve insan veya yük taşımaya mahsus benzeri gemiler	96 032	133 069	81 888	9,6	-38,5
3.	8544	İzole edilmiş teller, kablolar ve diğer elektrik iletkenler; tek tek kaplanmış liflerden oluşan fiber optik kablolar	11 969	17 957	21 868	2,6	21,8
4.	2402	Tütün/tütün yerine geçen maddelerden purolar, sigarillolar ve sigaralar	31 539	13 314	11 636	1,4	-12,6
5.	8703	Otomobiller	5 547	9 126	10 406	1,2	14
6.	7610	Aluminyumdan inşaat ve inşaat aksamı (köprüler, köprü aksamı, kuleler, pilonlar, ayaklar, sütunlar, kapı, pencere vb)	2 359	6 391	10 273	1,2	60,7
7.	8421	Santrifüjler; sıvıların veya gazların filtre edilmesine veya arıtılmasına mahsus makina ve cihazlar	1 310	2 847	10 211	1,2	258,7
8.	3923	Plastiklerden eşya taşınmasına veya ambalajlanmasına mahsus malzeme, tıpa, kapak, kapsül ve diğer kapama malzemeleri	4 376	5 313	8 737	1,0	64,4
9.	8903	Yatlar ve diğer eğlence ve spor tekneleri; kürekli kayıklar ve kanolar	27 650	11 607	5 678	0,7	-51,1
10.	9403	Diğer mobilyalar ve bunların aksam ve parçaları	4 201	4 118	5 492	0,6	33,4
11.	8704	Esya taşımaya mahsus motorlu taşıtlar	1 875	1 806	5 064	0,6	180,4
12.	7308	Demir veya çelikten inşaat ve inşaat aksamı, inşaatta kullanılmak üzere hazırlanmış demir veya çelikten sac, çubuk, vb.	1 555	5 101	4 503	0,5	-11,7
13.	6907	Cilasız veya sırsız seramikten döşeme veya kaplama karoları ve kaldırım taşları, mozaik küpler vb.	2 860	2 563	4 456	0,5	73,9
14.	8418	Buzdolapları, dondurucular ve diğer soğutucu ve dondurucu cihazlar ve ısı pompaları	2 213	4 027	4 202	0,5	4,3
15.	1108	Niştastalar ve inülin	187	127	3 767	0,4	2866,1

Kaynak: Trademap-Türkiye verileri

**Ek-6: Türkiye'nin Malta'dan İthalatında Başlıca Ürünler (bin dolar)**

Sıra	GTİP	ÜRÜNLER	2020	2021	2022	Pay (% 2022)	Değişim (% 2021-2022)
<b>TOPLAM İTHALAT (Diğerleriyle)</b>			<b>107 129</b>	<b>105 131</b>	<b>99 074</b>	<b>100,0</b>	<b>-5,8</b>
1.	8901	Yolcu gemileri, gezinti gemileri, feribotlar, yük gemileri, mavnalar ve insan veya yük taşımaya mahsus benzeri gemiler	0	9 323	53 178	53,7	470,4
2.	7204	Dökme demirin, demirin veya çeliğin döküntü ve hurdaları veya bunların eritilmesi ile elde dilmiş külçeler	11 967	24 987	19 071	19,2	-23,7
3.	3926	Plastikten diğer eşya	4 193	5 531	4 681	4,7	-15,4
4.	4821	Kağıt veya kartondan her cins etiketler	8 286	2 198	3 556	3,6	61,8
5.	3004	Tedavide veya korunmada kullanılmak üzere hazırlanan ilaçlar (dozlandırılmış)	144	233	2 826	2,9	1112,9
6.	8536	Gerilimi 1000 voltu geçmeyen elektrik devresi teçhizatı (anahtarlar, röleler, sigortalar, fişler, kutular vb)	2 379	2 346	2 474	2,5	5,5
7.	8479	Kendine özgü bir fonksiyonu olan diğer makinalar ve mekanik cihazlar	1 213	1 707	2 198	2,2	28,8
8.	8537	Elektrik kontrol, dağıtım tabloları, panolar, konsollar, kabinler, diğer mesnetler ve sayısal kontrol cihazları	778	384	1 797	1,8	368,0
9.	4016	Sertleştirilmemiş vulkanize kauçuktan diğer eşya	194	2 026	1 554	1,6	-23,3
10.	3923	Plastiklerden eşya taşınmasına veya ambalajlanmasına mahsus malzeme, tıpa, kapak, kapsül ve diğer kapama malzemeleri	1 390	1 298	811	0,8	-37,5
11.	7404	Bakır döküntü ve hurdaları	51	111	752	0,8	577,5
12.	3915	Plastikten döküntü, kalıntı ve hurdalar	250	462	676	0,7	46,3
13.	2933	Sadece azotlu heterosiklik bileşikler	285	433	662	0,7	52,9
14.	4707	Kağıt ve karton döküntü ve kırıntıları	156	514	602	0,6	17,1
15.	8481	Musluk, batarya, vana ve valfler	475	563	586	0,6	4,1

Kaynak: Trademap-Türkiye verileri